| 관리구분 | |
|---|---|

2018년 IPCERT

# 시스템
# 사용자 지침서

| 단 계 | 배포 |
|---|---|
| 태 스 크 | 사용자 지침서 |
| 문서번호 | CERT_ST02 |
| 작성일자 | 2018. 08. |

# 개 정 이 력

| 개정번호 | 개 정 내 용 | 작성자 | 개정일자 |
|---|---|---|---|
| 1.0.0 | 신규 작성 | 전아라 | 2016.06. |
| 1.0.1 | 개정 | 유경한 | 2018.08. |
| | | | |
| | | | |
| | | | |
| | | | |
| | | | |
| | | | |
| | | | |
| | | | |
| | | | |
| | | | |
| | | | |
| | | | |
| | | | |
| | | | |
| | | | |
| | | | |
| | | | |
| | | | |
| | | | |
| | | | |
| | | | |
| | | | |
| | | | |
| | | | |
| | | | |
| | | | |
| | | | |

# □ 지식재산경영인증 신청

## 가. 시스템 접속

: 기업은 다음 경로로 접근 이동

○ 주소 : https://ipcert.or.kr/mainPage

<메인 화면>

- 기존 기업 정보 등록 된 경우 로그인(#1)으로 이동
  - 기업 등록 없이 이용 가능 메뉴 : 인증제도 소개, 정보광장

- 기업 미등록 시 기업등록(#2)으로 이동
  - 기업 등록 시 이용 가능 메뉴 : 인증신청, 마이페이지, 지식재산경영진단 간이진단

## 나. 기업 등록

: 중소기업 기본법 제2조에 따른 중소기업을 대상으로 기업 등록이 가능

<기업 등록 화면>

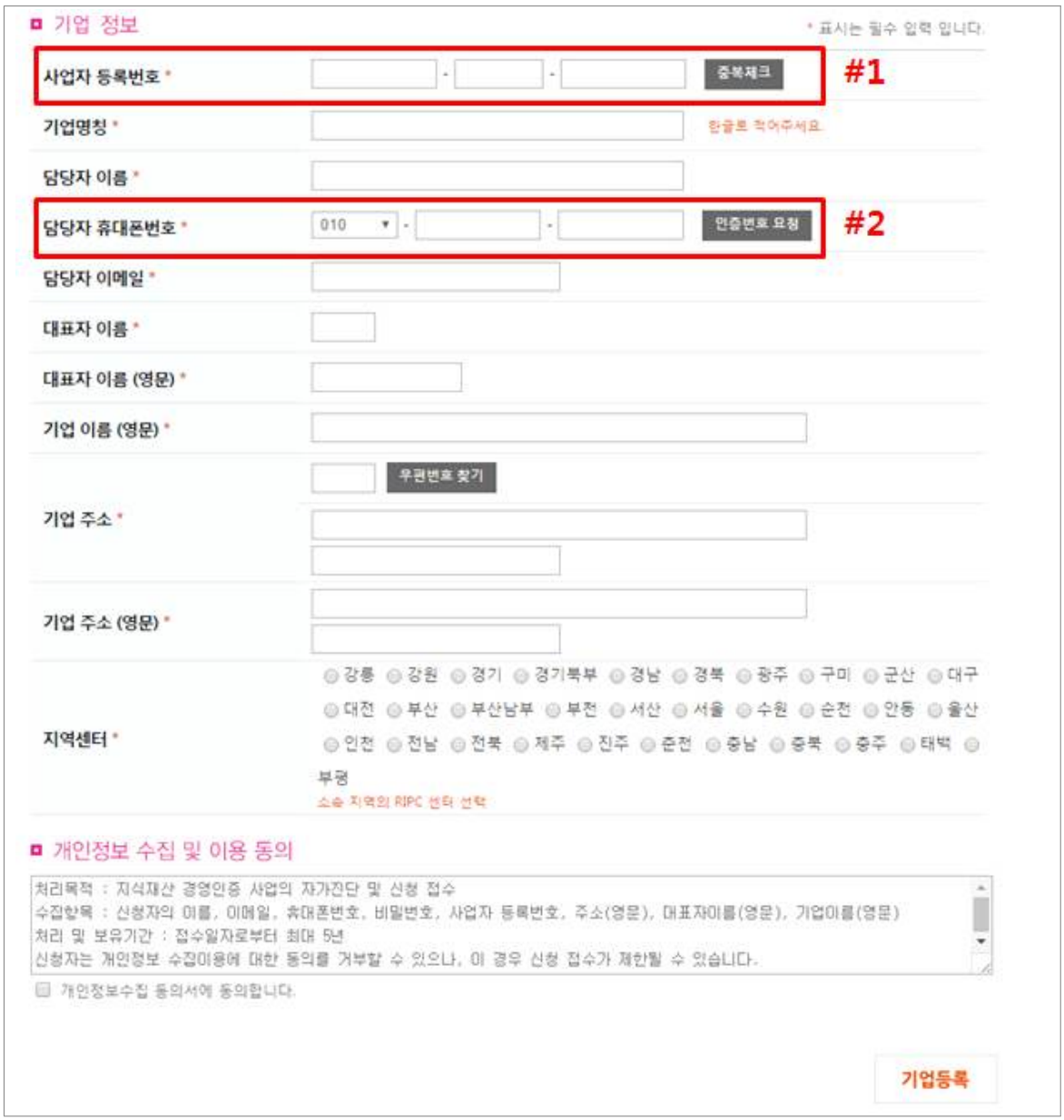


- 시 사업자 등록번호(#1)와 등록된 담당자 전화번호(#2)를 통해 이루어지므로 정확하게 입력

## 다. 로그인

: 기업 등록한 기업은 사업자 등록번호 기반으로 로그인 가능

<로그인 화면>

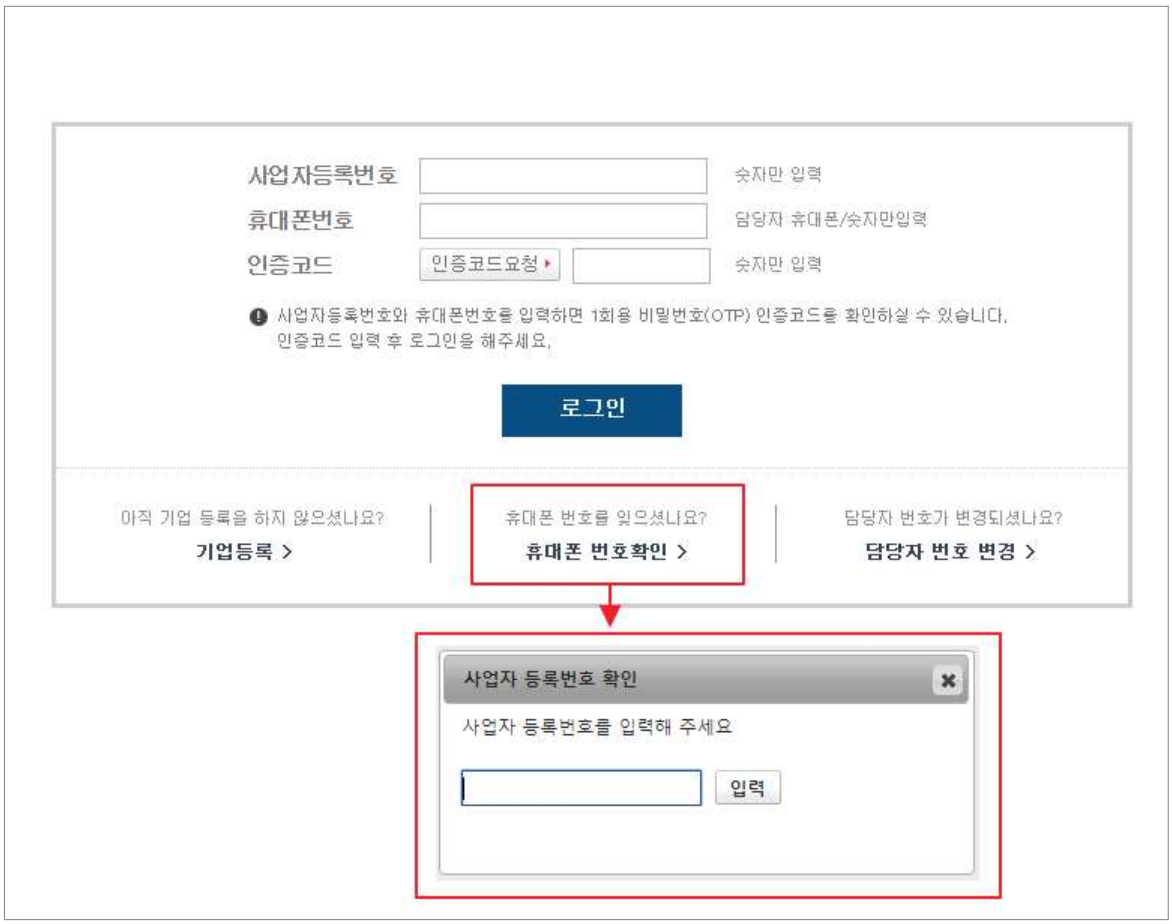


- 인증코드는 일회성으로 [인증코드 요청]시 담당자 휴대폰으로 문자 발송

- 사업자 등록번호를 통해서 담당자 휴대폰 번호를 찾기 가능

## 라. 인증신청

: 지식재산경영인증 자가진단 및 방문 심사 신청 가능하며, 제출서류 등록 및 자가진단 리포트의 PDF 다운로드 가능

<메인 화면>

- 화면 상단의 인증신청 클릭
  - 인증신청은 기업 등록 후 로그인 필요
    (기업 미등록 시 나. 기업 등록으로 이동하여 기업 등록 후 로그인)

- 자가진단을 통해 8개 문항을 직접 작성하고, [지식재산 경영진단 리포트]를 PDF로 저장하여 활용 가능

## 마. 자가진단

: 수수료 결제 없이 자가진단을 통해서 진단 정보 확인 가능

**<인증신청 - 자가진단 화면>**

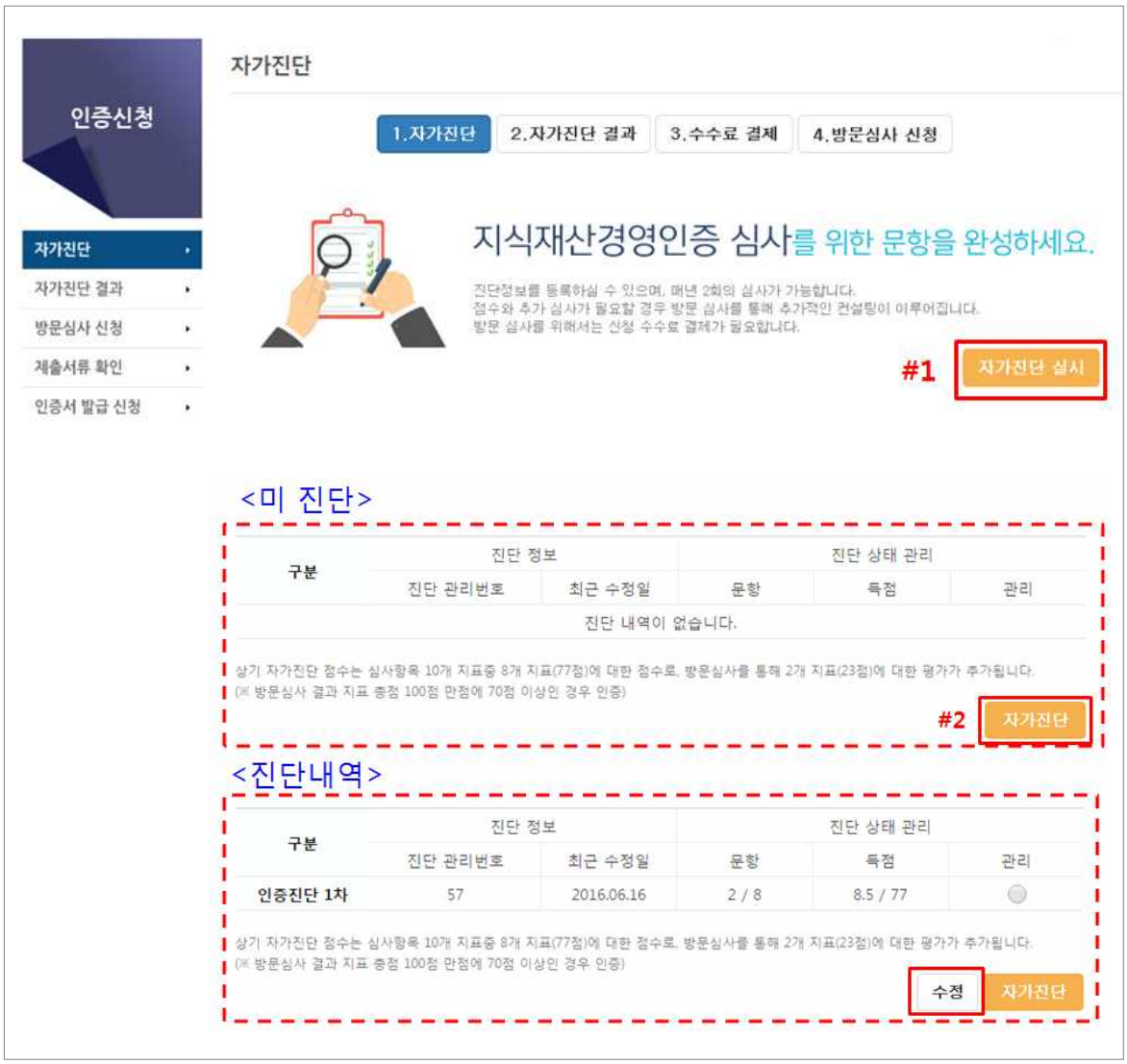


- 실시(#1) 클릭 후 자가진단 내용 확인 가능
  - 자가진단(#2)은 8개 문항으로 구성
  - 자가진단 상태 관리는 수시로 수정 가능

※ [수정]버튼 클릭 시 자가진단 1번 문항이 팝업창으로 열립니다.

※자가진단 결과는 참고하되 방문 심사에 영향을 미치지 않습니다.

## 마. 자가진단

<인증신청 - 자가진단 1번 문항>

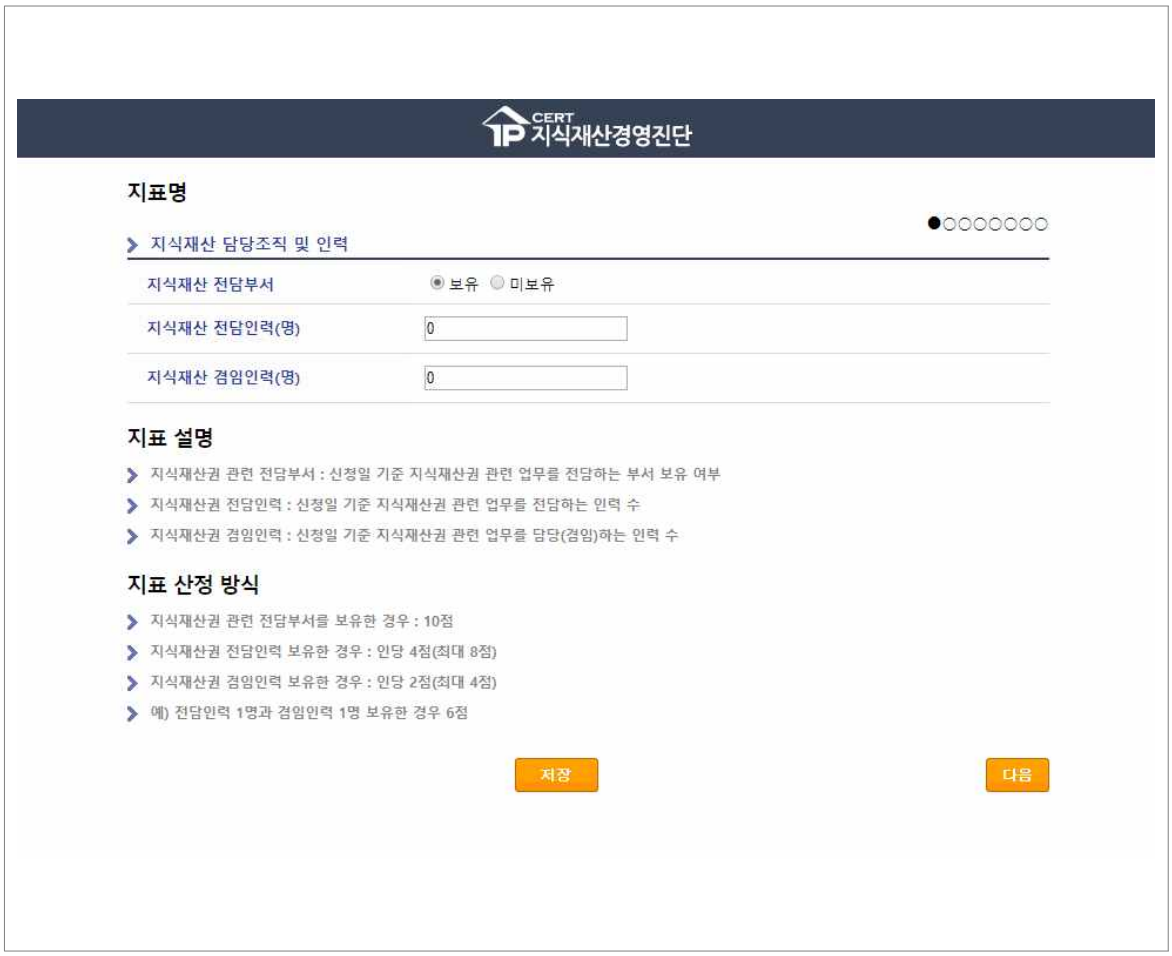


※ 신청기업은 8개의 정량평가 문항에 대한 자가진단이 가능하고,

방문 심사시 2개의 정성평가 문항에 대해 심사위원이 검증 및 진단

## 바. 자가진단 결과

: 자가진단 결과 확인 및 방문심사 신청

**<인증신청 - 자가진단 결과 화면>**

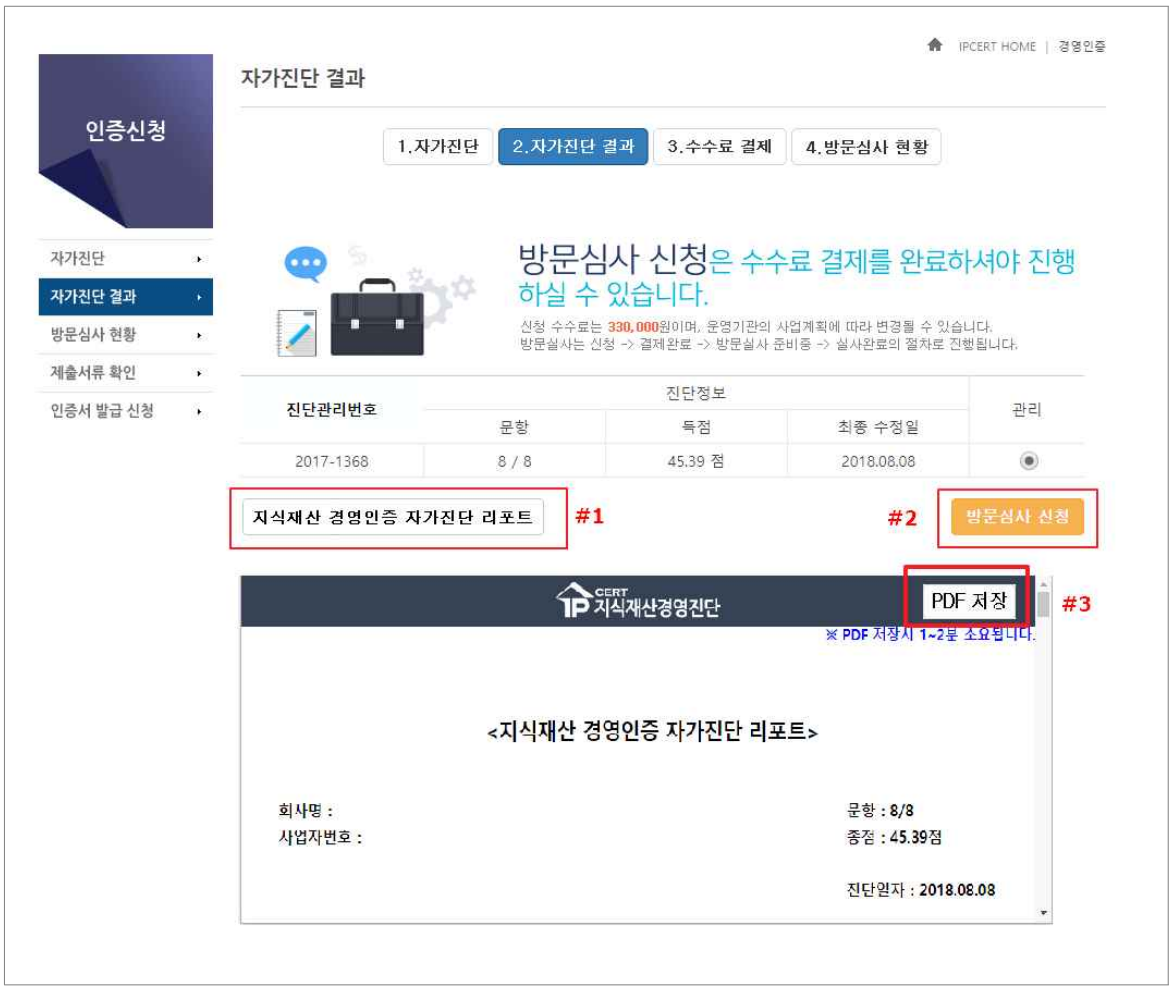


- 경영인증 자가진단 리포트(#1) 클릭 시 자가진단 결과 확인 가능
  - 문항별 자가진단 현황은 [PDF 저장] 버튼(#3)을 통해 활용 가능
  - 제출 서류 확인은 자. 제출서류 확인 이동

- [방문심사 신청](#2)은 지식재산 경영인증 수수료 결제 시 사용

## 사. 수수료 결제

: 추가적인 컨설팅을 위한 방문 신청 수수료 결제

**<수수료 결제 전 화면 >**

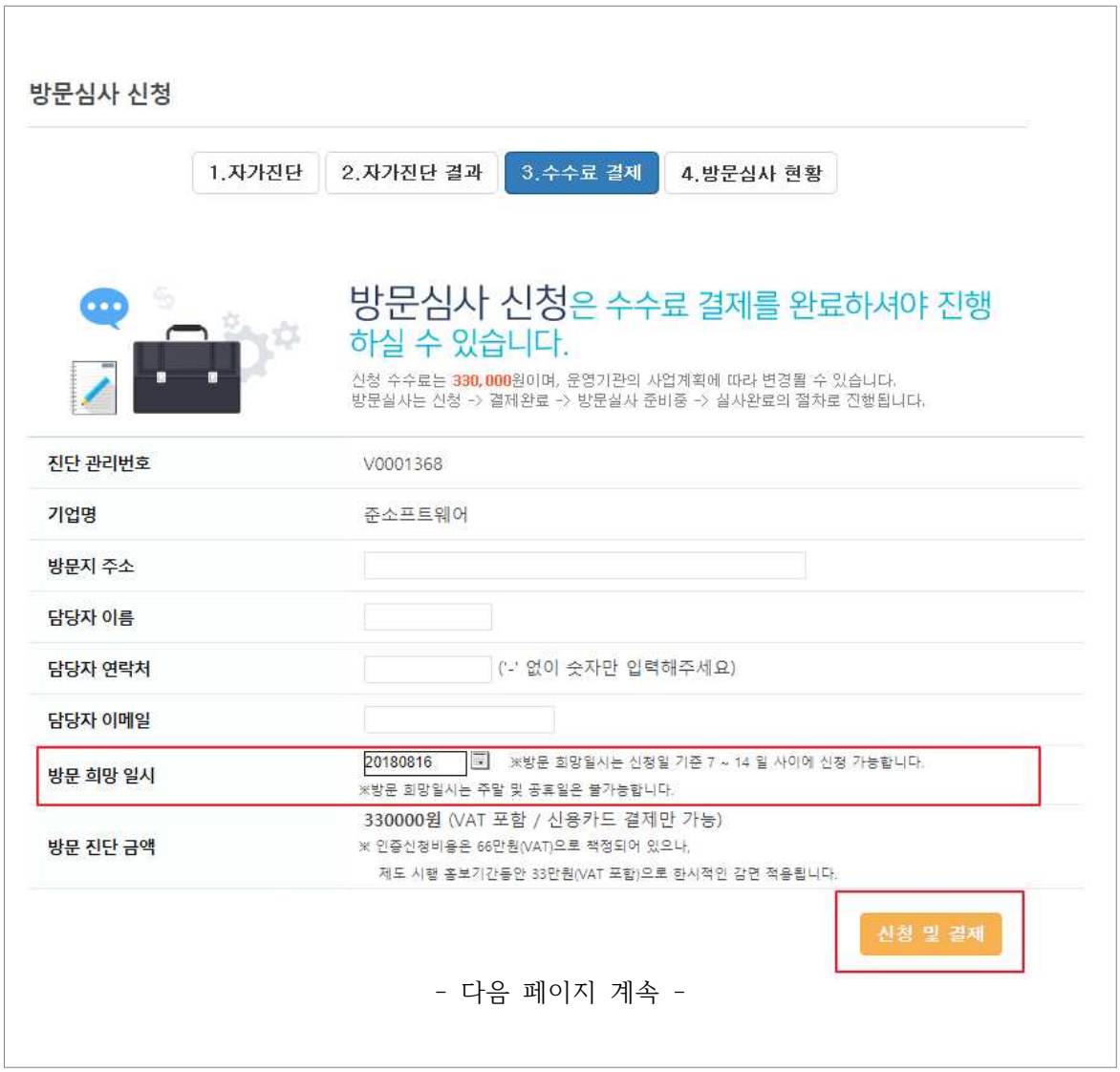


- 불일치 경우 정보 수정 가능
- 방문 희망 일시를 체크 후 신청 및 결제 클릭(다음 페이지 계속)

<수수료 결제 프로그램 설치 및 결제 화면 >

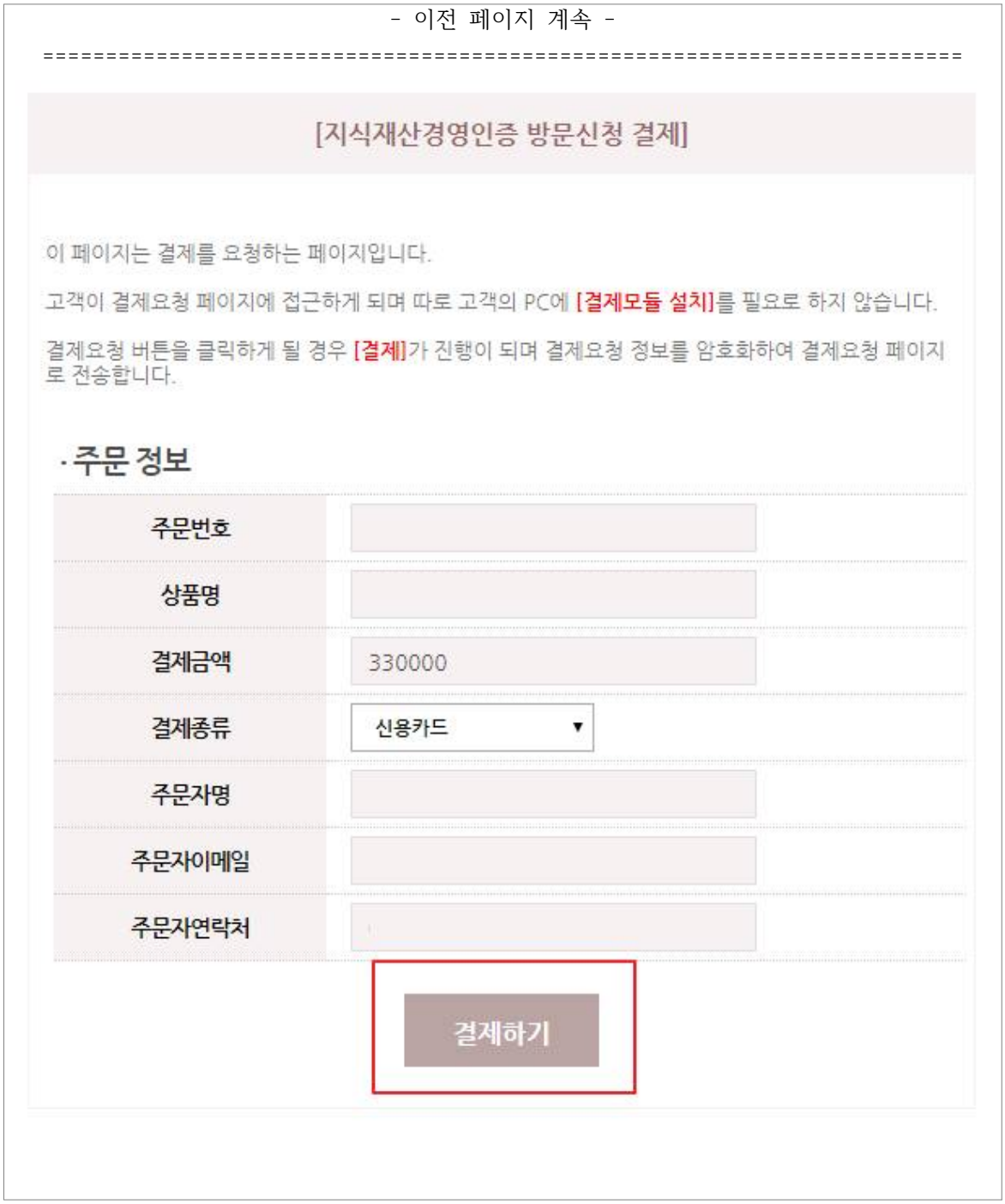


- 정보 확인 후 결제 요청 클릭
  - 지불 방법은 신용카드만 가능

## 아. 방문심사 신청

: 방문심사 신청 및 조회 가능

<방문심사 신청 화면>

- 관한 정보 조회 가능
  - 2명의 평가위원 이름, 심사 진행 상태, 심사 결과 조회
  - 심사 결과는 방문심사 신청일 기준으로 30일 이후에 조회 가능

- 심사위원 평가정보 조회(#1)는 [방문심사 완료]시 확인 가능
  - 평가 정보 조회(#2) 확인 가능
  - 평가보고서(#3)클릭 시 PDF 파일 다운로드 가능

## 자. 제출서류 확인

: 인증심사에 필요한 관련 증빙서류 제출

**<제출서류 확인 화면 >**

- 찾기 후 반드시 저장 버튼 클릭
- 필수 제출 서류를 등록해야만 방문심사 신청 가능
  - 방문심사 신청은 바. 자가진단 결과 이동

## 차. 인증서 발급 신청

: 인증 등록된 인증서를 직접 발급 가능

**<제출서류 확인 화면 >**

- 다음 페이지 계속 -

- 미보유시 인증서 발급 신청 불가
- 인증서 보유 시 유효여부가 인증 완료된 인증서(#1)를 클릭 (다음 페이지 계속)

<제출서류 확인 화면 >

- 목적 선택 후 신청 가능
  - 신청의 제한 없음(단, PDF 출력 다운로드는 매 신청 시 일회성)

- 인증서의 기업 상세 정보가 불일치 시 운영요원에게 문의/요청

※ 운영 유지보수 사업자 Hot Line
- 담당자 : 준소프트웨어 유경한 주임
- 연락처 : 070-7703-6366/ thankryu@junesoft.net